



JULIO 2019 JULIO 2018

ACTIVO CORRIENTE

11 EFECTIVO	35.466.795	3.147.811
1105 Caja	6.075.227	5.620.373
1110 Bancos y Corporaciones	0	0
	6.075.227	5.620.373

13 CUENTAS POR COBRAR	29.391.568	-2.472.562
Administración del Sistema de		
1322 Seguridad Social en Salud	29.391.568	6.536.719
1384 Otras Cuentas por Cobrar	0	-9.009.281

ACTIVO NO CORRIENTE

16 PROPIEDAD PLANTA Y EQUIPO	69.266.087.892	45.280.776.257
1620 Maquinaria, Planta y Equipo en Montaje	0	0
1625 Propiedades, Planta y Equipo en Tránsito	0	0
1635 Bienes Muebles en Bodega	2.666.582.940	14.110.450.539
1640 Edificaciones	58.377.380	58.377.380
1655 Maquinaria y Equipo	57.342.288.921	36.994.366.588
1665 Muebles, Enseres y Equipo de Oficina	116.943.435	56.971.435
1670 Equipo de Comunicación y Computación	471.756.677	447.059.784
1675 Equipo de Transporte, Tracción y Elevac	37.530.522.832	25.310.331.370
1680 Equipos de Comedor, Cocina, Dispensa y Hósteria	1.829.823	1.090.023
1685 Depreciación Acumulada (CR)	-28.922.213.916	-31.697.870.862

19 OTROS ACTIVOS

1905 Bienes y Servicios Pagados x Anticipo	616.121.675	1.452.335.224
1906 Avances y Anticipos Entregados	0	268.291.067
1970 Activos Intangibles	451.988.782	975.138.973
1975 Amortización Acumulada Activos Intangibles (CR)	378.234.019	342.737.500
	-214.101.126	-133.832.316

TOTAL ACTIVO

69.917.676.362 46.736.259.292

PASIVO CORRIENTE

24 CUENTAS POR PAGAR	183.023.262	320.182.811
2401 Adquisición Bienes y Servicios Nacionales	183.023.262	148.624.361
2424 Descuentos de Nomina	0	0
2436 Retención en la Fuente e Impsto de Timbre	16.108.374	14.726.610
2440 Impuestos Contribuciones y Tasas	166.914.888	138.897.751
2490 Otras Cuentas Por Pagar	0	0

25 OBLIGACIONES LABORALES

2511 Beneficios a los Empleados a Corto Plazo	0	171.558.450
---	---	-------------

TOTAL PASIVO

183.023.262 320.182.811

3 PATRIMONIO

3105 Capital Fiscal	69.734.653.100	46.416.076.481
3109 Resultados del Ejercicio Anteriores	-4.071.925.576	-4.071.925.576
3110 Resultados del Ejercicio	68.377.819.651	60.741.570.579
3145 Impactos por la Transición al Nuevo Marco de Regulación	5.428.759.025	-291.560.193
	0	-9.962.008.329

TOTAL PATRIMONIO

69.734.653.100 46.416.076.481

TOTAL PASIVO Y PATRIMONIO

69.917.676.362 46.736.259.292

CT. GERMAN ANDRES MIBANDA MONTENEGRO  
C. C. 98.386.931 de Pasto (Nariño)  
REPRESENTANTE LEGAL

MIGUEL ANGEL FRANCO TORRES  
C. C. 79.506.053 de Bogotá  
COORDINADOR FINANCIERO

RAINER NARVAL NARANJO CHARRASQUIE  
C. C. 98.556.500 de Envigado (Antioquia)  
SUB DIRECTOR FINANCIERO Y ADMINISTRATIVO  
ORDENADOR DEL GASTO

MARISOL MORA BUSTOS  
C. C. 52.912.493 de Bogotá  
CONTADORA PUBLICA T.P. No. 141909 - T



**DNBIC**  
DEPARTAMENTO NACIONAL DE BOMBEROS DE COLOMBIA

**DIRECCION NACIONAL DE BOMBEROS DE COLOMBIA**  
**ESTADO DE RESULTADO INTEGRAL**  
31 DE JULIO

JULIO	JULIO
2019	2018

**INGRESOS OPERACIONALES**

<b>41 INGRESOS</b>	<b>38.620.328.033</b>	<b>45.471.471.381</b>
4110 Ingresos no tributarios	24.617.493.667	18.645.905.979
	24.617.493.667	18.645.905.979

**47 OPERACIONES INTERINSTITUCIONALES**

4705 Aportes y Traspasos de Fondos Recibidos	13.389.502.473	26.694.163.105
4722 Operaciones sin Flujo de Efectivo	613.331.893	131.402.296
	<b>14.002.834.366</b>	<b>26.825.565.401</b>

**GASTOS**

<b>51 ADMINISTRACION</b>	<b>33.191.569.008</b>	<b>45.763.031.574</b>
5101 Sueldos y Salarios	3.536.378.376	10.134.656.855
5103 Contribuciones Electivas	1.058.930.815	848.420.591
5104 Aportes sobre Nómina	255.358.126	262.429.986
5107 Prestaciones Sociales	45.175.700	48.663.600
5108 Gastos de Personal Diversos	280.291.379	456.717.636
5111 Generales	102.575.190	1.761.131.999
5120 Impuestos Contribuciones y Tasas	1.791.295.273	6.755.635.275
	2.751.893	1.657.770

**53 DETERIORO, DEPRECIACIONES, AMORTIZACIONES Y PROVISIONES**

5360 Depreciacion de Propiedad Planta y Equipo	5.037.036.850	16.981.983.933
5366 Amortizacion de Activos Intangibles	4.969.252.904	16.949.734.353
	67.783.946	32.249.580

**57 OPERACIONES INTERINSTITUCIONALES**

5720 Operaciones de Enlace	24.617.493.667	18.645.905.979
58 Otros Gastos	24.617.493.667	18.645.905.979
5802 Otros Gastos Comisiones	660.115	484.806
	660.115	484.806

**EXCEDENTE (DEFICIT) OPERACIONAL**

**EXCEDENTE (DEFICIT) DEL EJERCICIO**

5.428.759.025	<b>-291.560.193</b>
---------------	---------------------

CT. GERMAN ANDRES MIRANDA MONTENEGRO  
C.C. 98.386.931 de Bogotá  
REPRESENTANTE LEGAL

RAINER NARVAL NARAVIO CHARRASQUIEL  
C.C. 98.556.500 de Envigado (Antioquia)  
SUB DIRECTOR FINANCIERO Y ADMINISTRATIVO  
ORDENADOR DEL GASTO

MIGUEL ANGEL FRANCO TORRES  
C.C. 79.506.053 de Bogotá  
COORDINADOR FINANCIERO

MARISOL MORA BUSTOS  
C.C. 52.912.493 de Bogotá  
CONTADORIA PUBLICA T.P. No 141909 - T



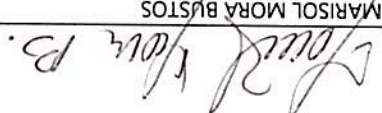
**ANEXO 1**  
**DIRECCION NACIONAL DE BOMBEROS DE COLOMBIA**  
**ESTADO DE CAMBIOS EN EL PATRIMONIO**  
**31 DE JULIO**



S	46.416.076.481	SALDO DEL PATRIMONIO A JULIO 31 DE 2018
S	23.318.576.619	VARIACIONES PATRIMONIALES DURANTE 2019
S	69.734.653.100	SALDO DEL PATRIMONIO A JULIO 31 DE 2019

**DETALLE DE LAS VARIACIONES PATRIMONIALES**

	2019	2018	VARIACION
<b>INCREMENTOS</b>			
Resultados del Ejercicio	5.428.759.024,69	(291.560.192,81)	5.720.319.217,50
Superavit por Donación	-	-	-
Resultado de Años Anteriores	68.377.819.650,92	60.741.570.579,33	7.636.249.071,59
Impactos por la Transición al Nuevo Marco Normativo de Regulación	-	(9.962.008.329,44)	9.962.008.329,44
<b>DISMINUCIONES</b>			
Provisiones, agotamientos, depreciaciones	-	-	-
<b>PARTIDAS SIN VARIACION</b>			
Capital Fiscal	(4.071.925.576,00)	(4.071.925.576,00)	-
<b>TOTAL VARIACIONES \$</b>	<b>69.734.653.100</b>	<b>46.416.076.481</b>	<b>23.318.576.619</b>

RAINER NARVAL NARANJO CHARRASQUIEL C.C. 98,556,500 de Envigado (Antioquia) SUB DIRECTOR FINANCIERO Y ADMINISTRATIVO ORDENADOR DEL GASTO 	CT. GERMAN ANDRES MIRANDA MONTENEGRO C.C. 98,386,931 de Pasto (Nariño) REPRESENTANTE LEGAL 
MARI SOL MORA BUSTOS C.C. 52,912,493 de Bogotá CONTADORA PUBLICA T.P. No 141909 - T 	MIGUEL ANGEL FRANCO TORRES C.C. 79,506,053 de Bogotá COORDINADOR FINANCIERO 