

# REPORTE NACIONAL DE EMERGENCIAS



Mes:

01 al 31 de Agosto de 2022



MINISTERIO DEL INTERIOR



INSTITUCIÓN ADMINISTRATIVA ESPECIAL  
DNBC  
DIRECCIÓN NACIONAL  
BOMBEROS  
COLOMBIA



# INFORME EMERGENCIAS MES DE AGOSTO / 2022

EVENTO	CANTIDAD
ENTREGA DE AYUDAS HUMANITARIAS	15
ACCIDENTE DE TRÁNSITO	2.422
ACCIDENTE FLUVIAL	1
ACCIDENTE MINERO	9
ACTIVIDADES DE PREVENCIÓN - COVID 19 (Lavado y Desinfección de espacio públicos, Perifoneo, Campañas de promoción de cuidado y autocuidado, capacitación relacionadas con el COVID 19, etc)	29
ACTIVIDADES DE PREVENCIÓN: MONITOREO DE FUENTES HÍDRICAS, SIMULACROS	274
APOYO OPERATIVO	207
APOYO OPERATIVO - COVID 19 (Distribución de Agua Potable, Control de Tráfico, Adecuación de	20
ATENCIÓN PREHOSPITALARIA	2.577
ATENCIÓN PREHOSPITALARIA - COVID 19 (Control de Sintomatología, Monitorio Casos Sospech	4
AVENIDA TORRENCIAL	20
BÚSQUEDA Y RECUPERACIÓN DE CUERPO	45
BÚSQUEDA Y RESCATE DE PERSONA	91
CAÍDA DE ÁRBOL	543
CAPACITACIÓN	302
COLAPSO	40
CONTROL Y RECOLECCIÓN (ABEJAS, AVISPAS, OTROS)	641
CRECIENTE SÚBITA	4
DERRAME DE HIDROCARBURO	95
DESABASTECIMIENTO DE AGUA	329
DESBORDAMIENTO	21
DESPLAZAMIENTO SIN INTERVENCIÓN	189
EVENTOS MASIVOS	457

EMERGENCIAS ATENDIDAS Y REGISTRADAS EN RUE POR BOMBEROS VOLUNTARIOS, OFICIALES Y AERONAUTICOS DE COLOMBIA

EXPLOSIÓN	6
FALLA ELÉCTRICA	234
FALSA ALARMA	174
FUGA DE GAS	348
GRANIZADA	1
INCENDIO DE INTERFAZ	69
INCENDIO ESTRUCTURAL	331
INCENDIO FORESTAL	195
INCENDIO VEHICULAR	154
INCENDIOS RELLENOS SANITARIOS	4
INSPECCIONES DE SEGURIDAD - RECORRIDOS Y VERIFICACIÓN (EDIFICACIONES, ESTABLECIMIEN	541
INUNDACIÓN	109
INVESTIGACIÓN DE INCENDIOS	2
MATERIALES PELIGROSOS	26
OTROS	686
QUEMAS PROHIBIDAS	511
REMOCIÓN EN MASA	56
RESCATE ANIMAL	661
RESCATE CASOS SUICIDA	25
SEQUÍA	4
SERVICIOS ESPECIALES A LA COMUNIDAD	620
TORMENTA ELÉCTRICA	4
TRASLADO DE PACIENTE	1.508
TRASLADO DE PACIENTE - COVID 19	1
VENDAVAL	47
<b>Total general</b>	<b>14.652</b>

TOTAL EVENTOS

14.652



MINISTERIO DEL INTERIOR



LABOR VOLUNTARIO ESPECIAL  
**DNBC**  
DIRECCIÓN NACIONAL  
BOMBEROS  
COLOMBIA



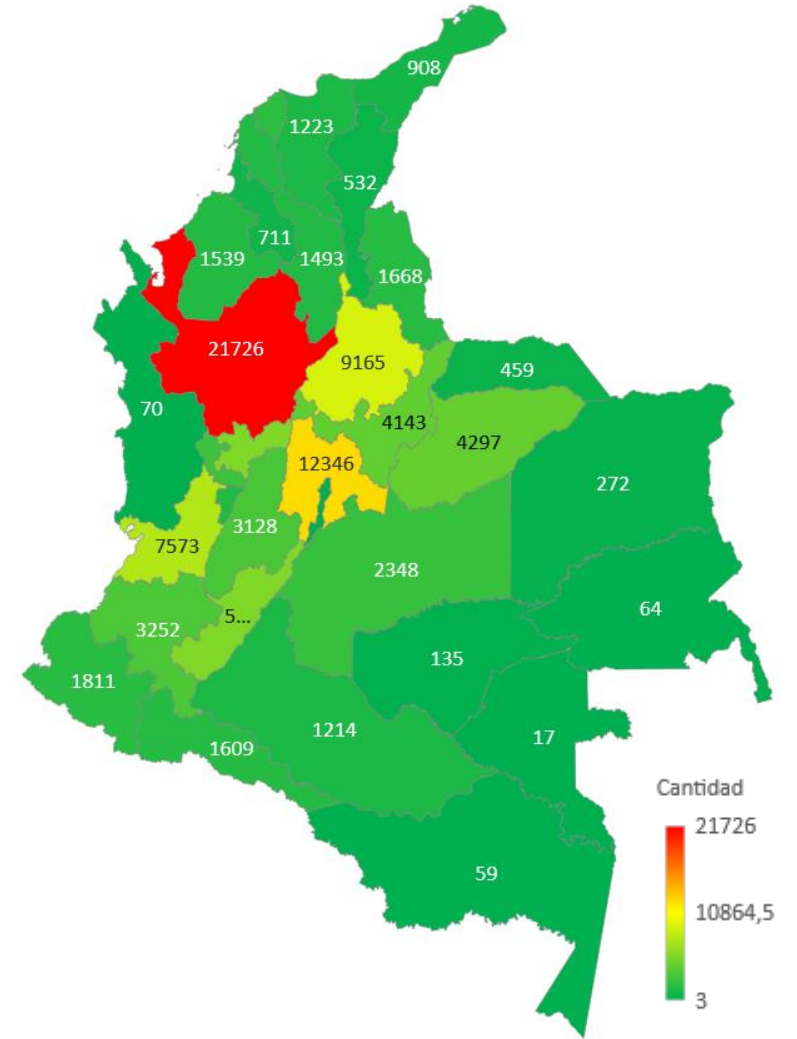
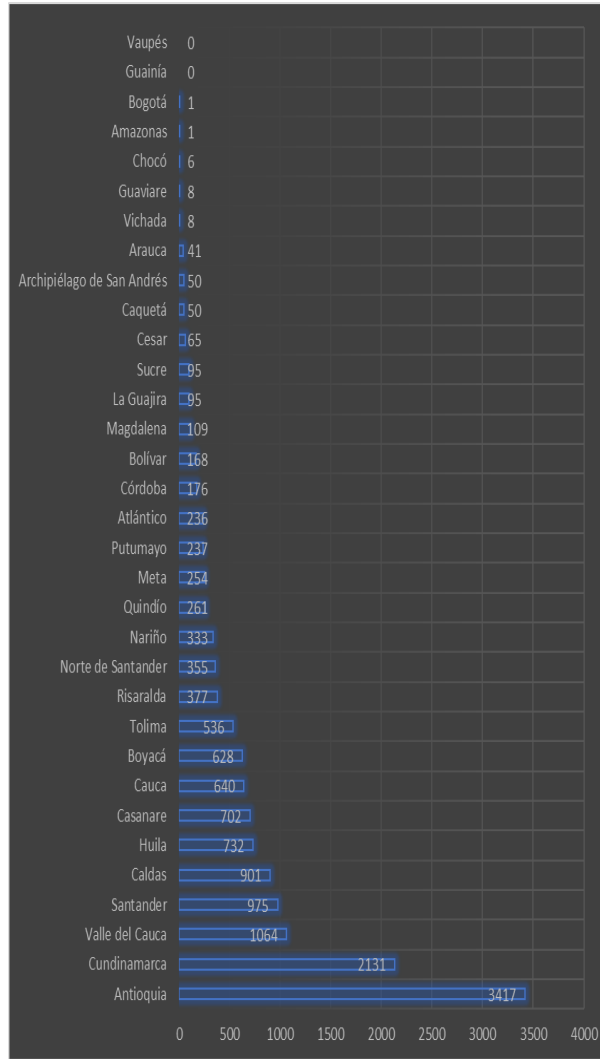
@DNBomberosCol

REPORTE DE AFECTACIONES	TOTAL
PERSONAS FALLECIDAS	1827
PERSONAS HERIDAS	26958
PERSONAS DESAPARECIDAS	261
PERSONAS AFECTADAS	187844
FAMILIAS AFECTADAS	57444
VIVIENDAS DESTRUIDAS	1044
VIVIENDAS AVERIADAS	20389

AFECTACION EN BIENES Y SERVICIOS	TOTAL
VIAS	3109
PUENTES VEHICULARES	268
PUENTES PEATONALES	214

AFECTACION	TOTAL
DEPARTAMENTO	32
MUNICIPIO	715

ATENCION A LAS EMERGENCIAS	TOTAL
# UNIDADES BOMBERILES MOVILIZADAS	320706
# DE MAQUINAS MOVILIZADAS	112326



MINISTERIO DEL INTERIOR



DIRECCIÓN NACIONAL BOMBEROS COLOMBIA

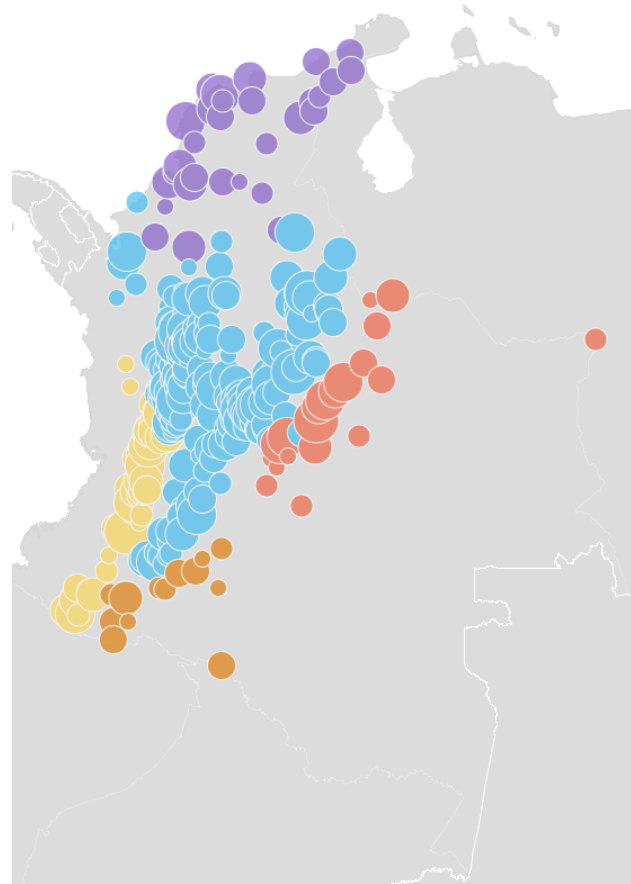


# INFORME EMERGENCIAS MES AGOSTO POR REGIONES

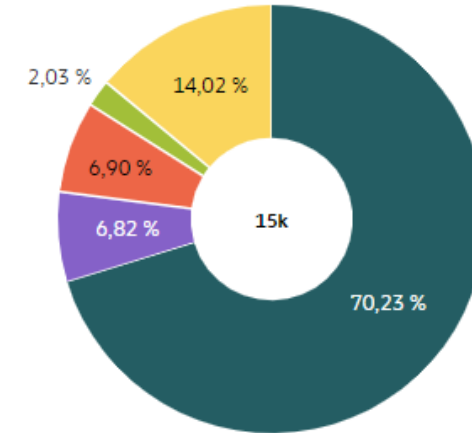
## Emergencias por regiones

AMAZONÍA 296	AMAZONAS
	CAQUETA
	GUAVIARE
	PUETUMAYO
	VAUPÉS
ANDINA 10.235	ANTIOQUIA
	BOGOTÁ D.C.
	BOYACÁ
	CALDAS
	CUNDINAMARCA
	HUILA
	NORTE DE SANTANDER
	QUINDÍO
	RISARALDA
	SANTANDER
	TOLIMA
CARIBE 994	ATLÁNTICO
	BOLÍVAR
	CESAR
	CÓRDOBA
	LA GUAJIRA
	MADALENA
	SAN ANDRES Y PROVIDENCIA
SUCRE	
ORINOQUÍA 919	ARAUCA
	CASANARE
	GUAINIA
	META
	VICHADA
	CAUCA
	CHOCÓ
	NARIÑO
	VALLE DEL CAUCA

## Mapa emergencias por regiones



## Grafica emergencias por regiones



Region	Total
AMAZONÍA	296
ANDINA	10.235
CARIBE	994
ORINOQUÍA	1.005
PACÍFICA	2.043

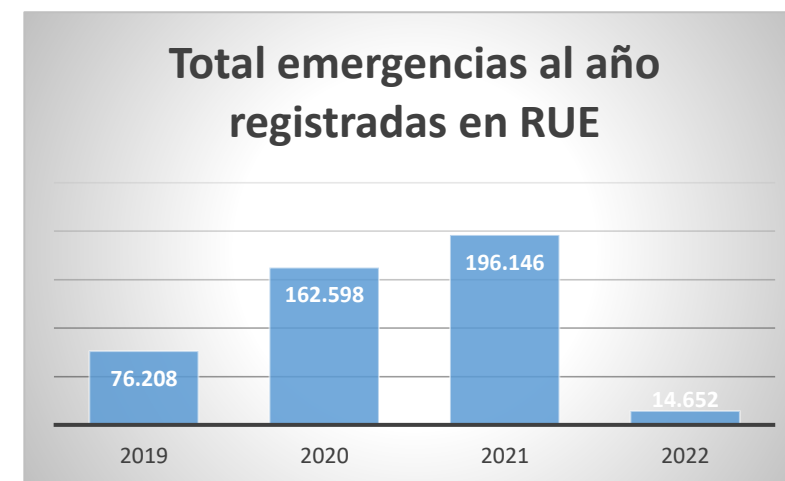
DATOS REGISTRADOS EN RUE



\*

DEPARTAMENTO	2019	2020	2021	2022	Total general
AMAZONAS	171	150	157	1	479
ANTIOQUIA	16.055	36.805	38.733	3.417	95.010
ARAUCA	353	758	1.062	41	2.214
ATLÁNTICO	2.545	4.891	3.821	236	11.493
BOGOTÁ D.C	406	1.397	424	1	2.228
BOLÍVAR	524	913	1.131	168	2.736
BOYACÁ	4.093	7.323	8.060	628	20.104
CALDAS	5.790	9.455	12.577	901	28.723
CAQUETÁ	1.069	1.192	1.737	50	4.048
CASANARE	831	6.830	7.547	702	15.910
CAUCA	7.407	6.791	6.999	640	21.837
CESAR	305	1.173	1.343	65	2.886
CHOCÓ	23	105	161	6	295
CÓRDOBA	997	1.918	2.668	176	5.759
CUNDINAMARCA	3.213	15.056	23.426	2.131	43.826
GUAINÍA		343	70	0	413
GUAVIARE	15	61	81	8	165
HUILA	2.090	9.079	10.593	732	22.494
LA GUAJIRA	398	1.543	1.582	95	3.618
MAGDALENA	784	2.977	2.583	109	6.453
META	942	3.203	3.924	254	8.323
NARIÑO	1.179	3.825	3.595	333	8.932
NORTE DE SANTANDER	3.498	3.842	3.041	355	10.736
PUTUMAYO	648	1.955	2.151	237	4.991
QUINDÍO	2.033	3.002	3.443	261	8.739
RISARALDA	3.325	5.154	5.591	377	14.447
SAN ANDRÉS Y PROVIDENC	1	114	810	50	975
SANTANDER	2.598	10.966	25.663	975	40.202
SUCRE	1.777	2.664	2.032	95	6.568
TOLIMA	2.373	4.564	5.115	536	12.588
VALLE DEL CAUCA	10.764	14.428	15.904	1.064	42.160
VAUPÉS	1	8	16	0	25
VICHADA		113	106	8	227
<b>Total general</b>	<b>76.208</b>	<b>162.598</b>	<b>196.146</b>	<b>14.652</b>	<b>449.604</b>

## Estadística comparativa años 2019-2022



\*Para el año 2022 acumula datos de 01 enero a 31 de agosto



MINISTERIO DEL INTERIOR



UNIDAD ADMINISTRATIVA ESPECIAL  
**DNBC**  
DIRECCIÓN NACIONAL  
BOMBEROS  
COLOMBIA



@DNBomberosCol