

# REPORTE NACIONAL DE EMERGENCIAS



Mes:

01 al 31 de Julio de 2022



MINISTERIO DEL INTERIOR



INSTITUCIÓN ADMINISTRATIVA ESPECIAL  
DNBC  
DIRECCIÓN NACIONAL  
BOMBEROS  
COLOMBIA



# INFORME EMERGENCIAS MES DE JULIO / 2022

EVENTO	CANTIDAD
ENTREGA DE AYUDAS HUMANITARIAS	19
ACCIDENTE AÉREO	2
ACCIDENTE DE TRÁNSITO	2.534
ACCIDENTE FLUVIAL	4
ACCIDENTE MARÍTIMO	1
ACCIDENTE MINERO	9
ACTIVIDADES DE PREVENCIÓN - COVID 19 (Lavado y Desinfección de espacio públicos, Perifoneo)	52
ACTIVIDADES DE PREVENCIÓN: MONITOREO DE FUENTES HÍDRICAS, SIMULACROS	301
APOYO OPERATIVO	235
APOYO OPERATIVO - COVID 19 (Distribución de Agua Potable, Control de Tráfico, Adecuación de)	20
ATENCIÓN PREHOSPITALARIA	2.600
ATENCIÓN PREHOSPITALARIA - COVID 19 (Control de Sintomatología, Monitorio Casos Sospech)	4
AVENIDA TORRENCIAL	13
BÚSQUEDA Y RECUPERACIÓN DE CUERPO	56
BÚSQUEDA Y RESCATE DE PERSONA	83
CAÍDA DE ÁRBOL	492
CAPACITACIÓN	289
COLAPSO	36
CONTROL Y RECOLECCIÓN (ABEJAS, AVISPAS, OTROS)	643
CRECIENTE SÚBITA	9
DERRAME DE HIDROCARBURO	123
DESABASTECIMIENTO DE AGUA	406
DESBORDAMIENTO	30
DESPLAZAMIENTO SIN INTERVENCIÓN	202
EVENTOS MASIVOS	504

EXPLOSIÓN	7
FALLA ELÉCTRICA	215
FALSA ALARMA	175
FUGA DE GAS	304
INCENDIO DE INTERFAZ	30
INCENDIO ESTRUCTURAL	296
INCENDIO FORESTAL	56
INCENDIO VEHICULAR	156
INCENDIOS RELLENOS SANITARIOS	4
INSPECCIONES DE SEGURIDAD - RECORRIDOS Y VERIFICACIÓN (EDIFICACIONES, ESTABLECIMIEN)	640
INUNDACIÓN	150
MATERIALES PELIGROSOS	28
OTROS	869
QUEMAS PROHIBIDAS	374
REMOCIÓN EN MASA	68
RESCATE ANIMAL	615
RESCATE CASOS SUICIDA	24
SEQUÍA	1
SERVICIOS ESPECIALES A LA COMUNIDAD	685
SISMO	4
TORMENTA ELÉCTRICA	3
TRASLADO DE PACIENTE	1.542
TRASLADO DE PACIENTE - COVID 19	3
VENDAVAL	36
<b>Total general</b>	<b>14.952</b>

EMERGENCIAS ATENDIDAS Y REGISTRADAS EN RUE POR BOMBEROS VOLUNTARIOS, OFICIALES Y AERONAUTICOS DE COLOMBIA

TOTAL EVENTOS

14.952



MINISTERIO DEL INTERIOR



LABOR ADMINISTRATIVO ESPECIAL  
**DNBC**  
DIRECCIÓN NACIONAL  
BOMBEROS  
COLOMBIA



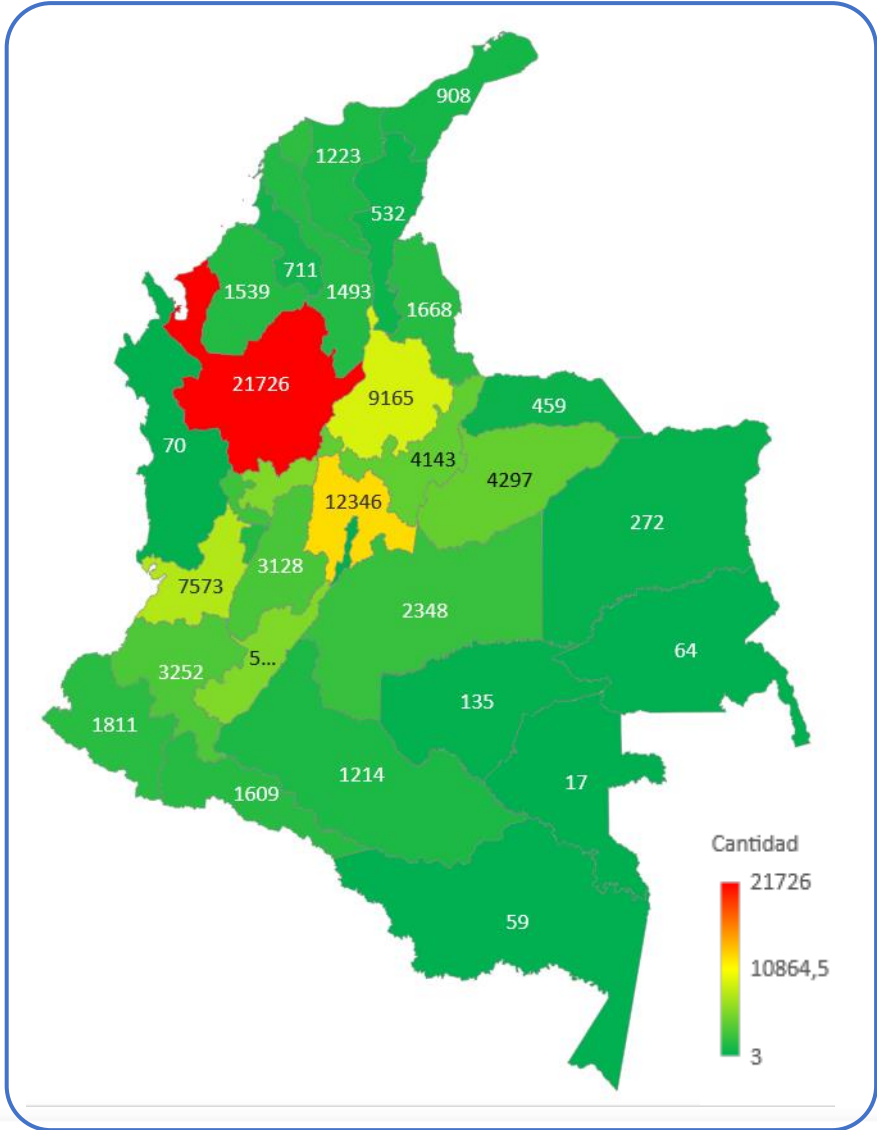
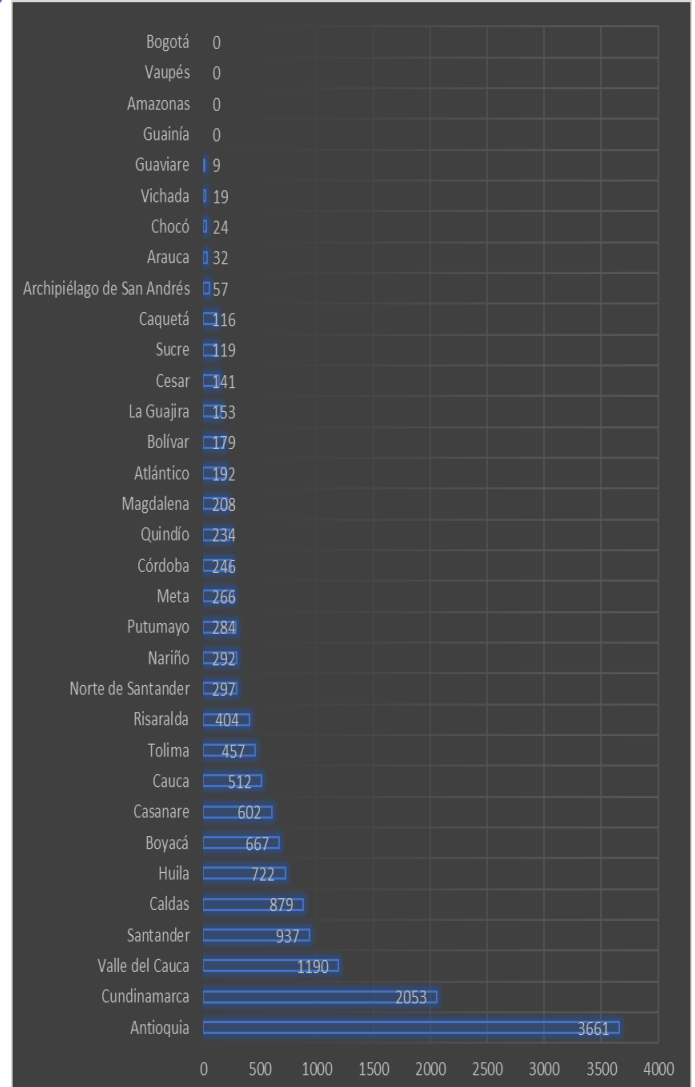
@DNBomberosCol

REPORTE DE AFECTACIONES	TOTAL
PERSONAS FALLECIDAS	214
PERSONAS HERIDAS	3452
PERSONAS DESAPARECIDAS	19
PERSONAS AFECTADAS	19597
FAMILIAS AFECTADAS	6782
VIVIENDAS DESTRUIDAS	84
VIVIENDAS AVERIADAS	3896

AFECTACION EN BIENES Y SERVICIOS	TOTAL
VIAS	364
PUENTES VEHICULARES	30
PUENTES PEATONALES	54

AFECTACION	TOTAL
DEPARTAMENTO	32
MUNICIPIO	715

ATENCION A LAS EMERGENCIAS	TOTAL
# UNIDADES BOMBERILES MOVILIZADAS	320706
# DE MAQUINAS MOVILIZADAS	112326

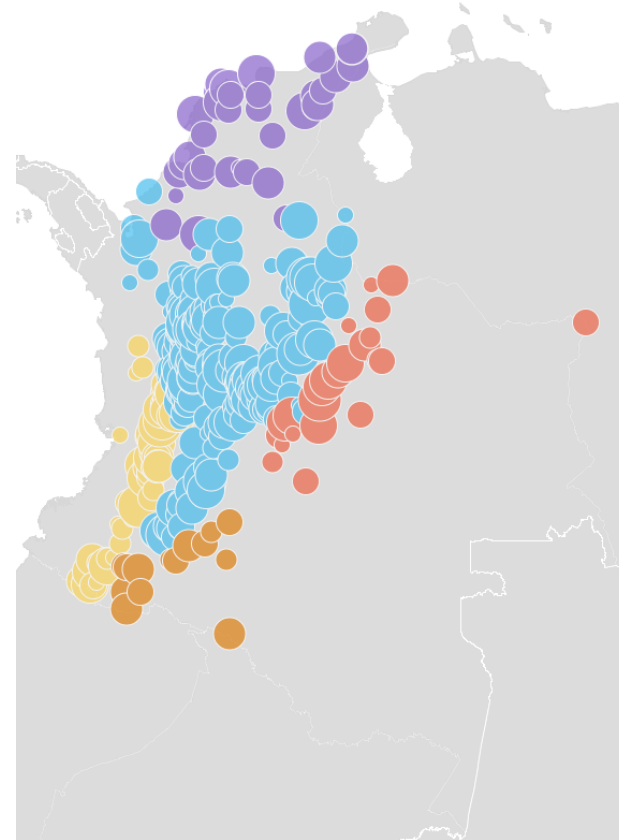


# INFORME EMERGENCIAS MES JULIO POR REGIONES

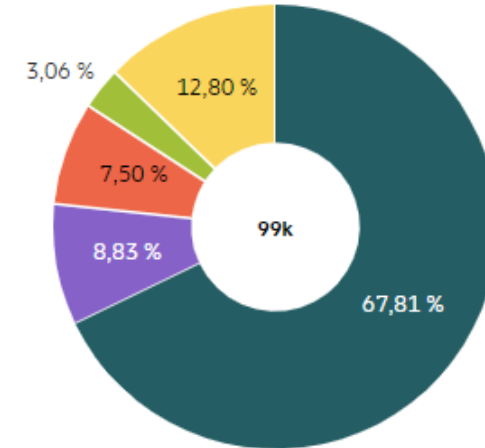
## Emergencias por regiones

AMAZONÍA 406	AMAZONAS	
	CAQUETA	
	GUAVIARE	
	PUETUMAYO	
	VAUPÉS	
ANDINA 10.311	ANTIOQUIA	
	BOGOTÁ D.C.	
	BOYACÁ	
	CALDAS	
	CUNDINAMARCA	
	HUILA	
	NORTE DE SANTANDER	
	QUINDÍO	
	RISARALDA	
	SANTANDER	
	TOLIMA	
	CARIBE 1.298	ATLÁNTICO
		BOLÍVAR
CESAR		
CÓRDOBA		
LA GUAJIRA		
MADALENA		
SAN ANDRES Y PROVIDENCIA		
SUCRE		
ORINOQUÍA 919		ARAUCA
	CASANARE	
	GUAINIA	
	META	
	VICHADA	
	CAUCA	
	CHOCÓ	
	NARIÑO	
	VALLE DEL CAUCA	

## Mapa emergencias por regiones



## Grafica emergencias por regiones



Region	Total
AMAZONÍA	406
ANDINA	10.311
CARIBE	1.298
ORINOQUÍA	919
PACÍFICA	2.018

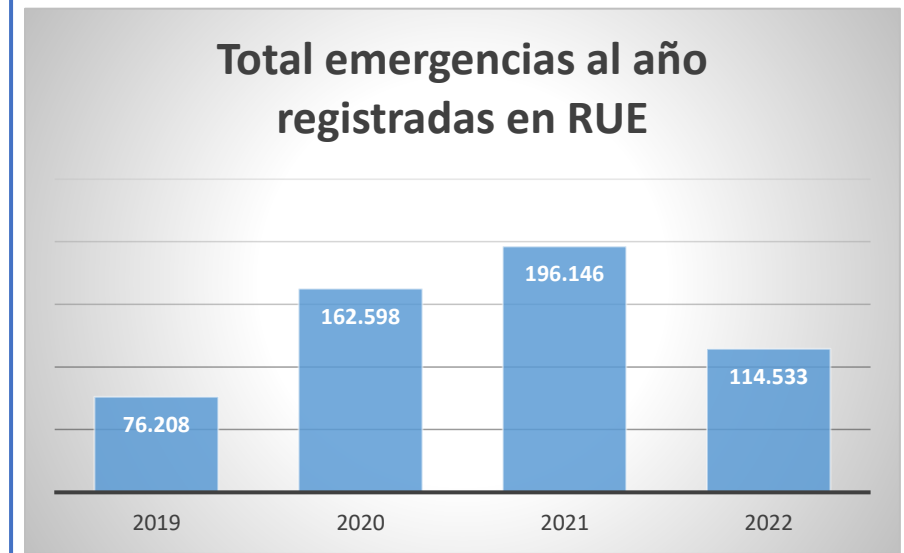
DATOS REGISTRADOS EN RUE



\*

DEPARTAMENTO	2019	2020	2021	2022	Total general
AMAZONAS	171	150	157	59	537
ANTIOQUIA	16.055	36.805	38.733	25.423	117.016
ARAUCA	353	758	1.062	491	2.664
ATLÁNTICO	2.545	4.891	3.821	2.160	13.417
BOGOTÁ D.C	406	1.397	424	3	2.230
BOLÍVAR	524	913	1.131	1.672	4.240
BOYACÁ	4.093	7.323	8.060	4.810	24.286
CALDAS	5.790	9.455	12.577	6.328	34.150
CAQUETÁ	1.069	1.192	1.737	1.330	5.328
CASANARE	831	6.830	7.547	4.899	20.107
CAUCA	7.407	6.791	6.999	3.764	24.961
CESAR	305	1.173	1.343	673	3.494
CHOCÓ	23	105	161	95	384
CÓRDOBA	997	1.918	2.668	1.785	7.368
CUNDINAMARCA	3.213	15.056	23.426	14.555	56.250
GUAINÍA		343	70	64	477
GUAVIARE	15	61	81	141	298
HUILA	2.090	9.079	10.593	6.187	27.949
LA GUAJIRA	398	1.543	1.582	1.061	4.584
MAGDALENA	784	2.977	2.583	1.431	7.775
META	942	3.203	3.924	2.615	10.684
NARIÑO	1.179	3.825	3.595	2.103	10.702
NORTE DE SANTANDER	3.498	3.842	3.041	2.028	12.409
PUTUMAYO	648	1.955	2.151	1.910	6.664
QUINDÍO	2.033	3.002	3.443	1.773	10.251
RISARALDA	3.325	5.154	5.591	3.080	17.150
SAN ANDRÉS Y PROVIDENC	1	114	810	459	1.384
SANTANDER	2.598	10.966	25.663	10.137	49.364
SUCRE	1.777	2.664	2.032	830	7.303
TOLIMA	2.373	4.564	5.115	3.596	15.648
VALLE DEL CAUCA	10.764	14.428	15.904	8.763	49.859
VAUPÉS	1	8	16	17	42
VICHADA		113	106	291	510
<b>Total general</b>	<b>76.208</b>	<b>162.598</b>	<b>196.146</b>	<b>114.533</b>	<b>549.485</b>

### Estadística comparativa años 2019-2022



\*Para el año 2022 acumula datos de 01 enero a 31 de julio



MINISTERIO DEL INTERIOR



DNBC  
DIRECCIÓN NACIONAL  
BOMBEROS  
COLOMBIA

