

REPORTE NACIONAL DE EMERGENCIAS



Mes:

01 al 30 de Septiembre de 2022



MINISTERIO DEL INTERIOR



INSTITUCIÓN ADMINISTRATIVA ESPECIAL
DNBC
DIRECCIÓN NACIONAL
BOMBEROS
COLOMBIA



INFORME EMERGENCIAS MES DE SEPTIEMBRE / 2022

EVENTO	CANTIDAD
ENTREGA DE AYUDAS HUMANITARIAS	13
ACCIDENTE DE TRÁNSITO	1.905
ACCIDENTE MINERO	9
ACTIVIDADES DE PREVENCIÓN - COVID 19 (Lavado y Desinfección de espacio públicos, Perifoneo)	11
ACTIVIDADES DE PREVENCIÓN: MONITOREO DE FUENTES HÍDRICAS, SIMULACROS	203
APOYO OPERATIVO	192
APOYO OPERATIVO - COVID 19 (Distribución de Agua Potable, Control de Tráfico, Adecuación de)	13
ATENCIÓN PREHOSPITALARIA	2.244
AVENIDA TORRENCIAL	5
BÚSQUEDA Y RECUPERACIÓN DE CUERPO	49
BÚSQUEDA Y RESCATE DE PERSONA	53
CAÍDA DE ÁRBOL	472
CAPACITACIÓN	223
COLAPSO	24
CONTROL Y RECOLECCIÓN (ABEJAS, AVISPAS, OTROS)	475
CRECIENTE SÚBITA	14
DERRAME DE HIDROCARBURO	95
DESABASTECIMIENTO DE AGUA	370
DESBORDAMIENTO	26
DESPLAZAMIENTO SIN INTERVENCIÓN	128
EVENTOS MASIVOS	294
EXPLOSIÓN	5

EMERGENCIAS ATENDIDAS Y REGISTRADAS EN RUE POR BOMBEROS VOLUNTARIOS, OFICIALES Y AERONAUTICOS DE COLOMBIA

FALLA ELÉCTRICA	184
FALSA ALARMA	163
FUGA DE GAS	208
INCENDIO DE INTERFAZ	84
INCENDIO ESTRUCTURAL	223
INCENDIO FORESTAL	233
INCENDIO VEHICULAR	125
INCENDIOS RELLENOS SANITARIOS	1
INSPECCIONES DE SEGURIDAD - RECORRIDOS Y VERIFICACIÓN (EDIFICACIONES, ESTABLECIMIENTOS)	385
INUNDACIÓN	156
INVESTIGACIÓN DE INCENDIOS	4
MATERIALES PELIGROSOS	24
OTROS	508
QUEMAS PROHIBIDAS	363
REMOCIÓN EN MASA	41
RESCATE ANIMAL	459
RESCATE CASOS SUICIDA	36
SEQUÍA	1
SERVICIOS ESPECIALES A LA COMUNIDAD	553
TORMENTA ELÉCTRICA	4
TRASLADO DE PACIENTE	1.143
VENDAVAL	54
Total general	11.775

TOTAL EVENTOS

11.775



MINISTERIO DEL INTERIOR



LIBRO DE MEMORIAS ESPECIAL
DNBC
DIRECCIÓN NACIONAL
BOMBEROS
COLOMBIA



@DNBomberosCol

Afectaciones acumuladas para el 2022

REPORTE DE AFECTACIONES	TOTAL
PERSONAS FALLECIDAS	1975
PERSONAS HERIDAS	29725
PERSONAS DESAPARECIDAS	276
PERSONAS AFECTADAS	191298
FAMILIAS AFECTADAS	60228
VIVIENDAS DESTRUIDAS	1213
VIVIENDAS AVERIADAS	21716

AFECTACION EN BIENES Y SERVICIOS

AFECTACION	TOTAL
VIAS	3347
PUENTES VEHICULARES	278
PUENTES PEATONALES	228

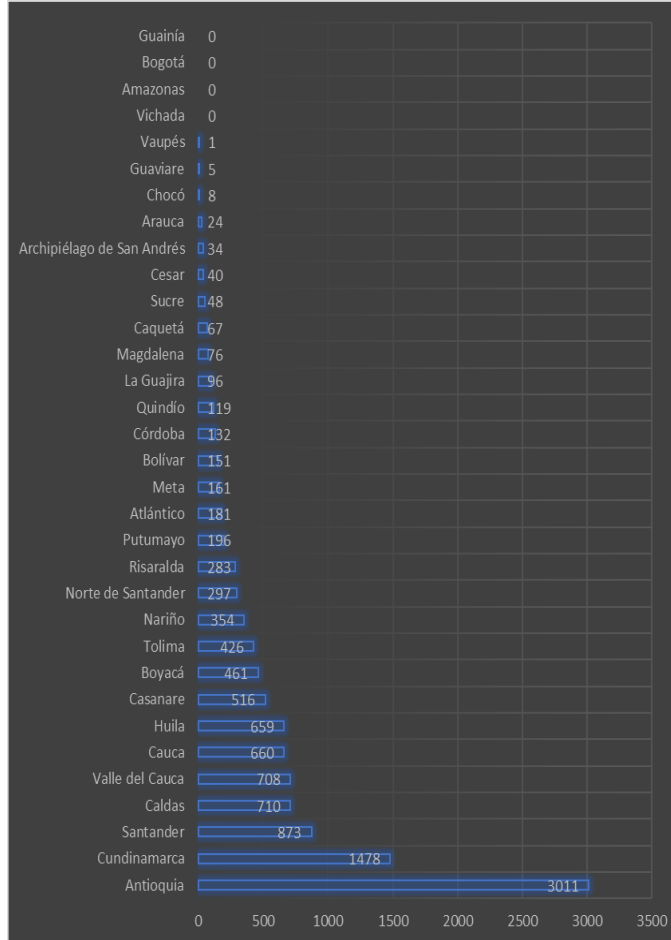
AFECTACION

AFECTACION	TOTAL
DEPARTAMENTO	32
MUNICIPIO	715

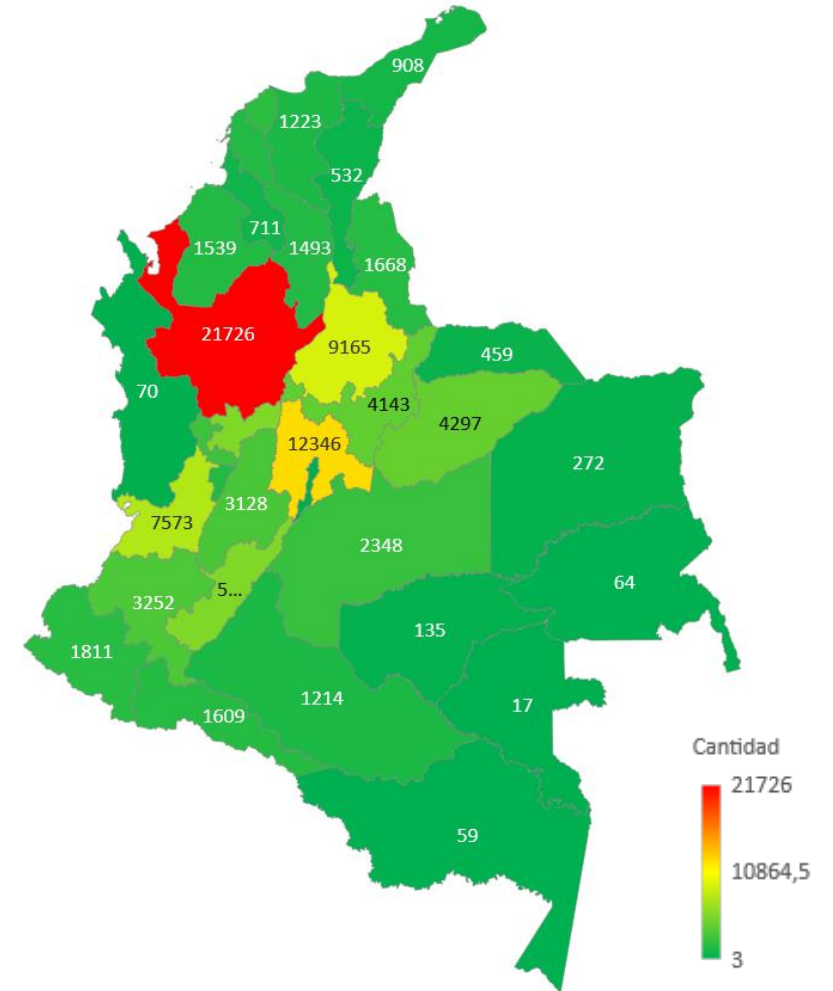
ATENCION A LAS EMERGENCIAS

ATENCION A LAS EMERGENCIAS	TOTAL
# UNIDADES BOMBERILES MOVILIZADAS	459794
# DE MAQUINAS MOVILIZADAS	158291

Emergencias reportadas en RUE por cada departamento para el mes de Septiembre 2022



Mapa grafico de las emergencias por departamentos



MINISTERIO DEL INTERIOR



DNBC
DIRECCIÓN NACIONAL
BOMBEROS
COLOMBIA

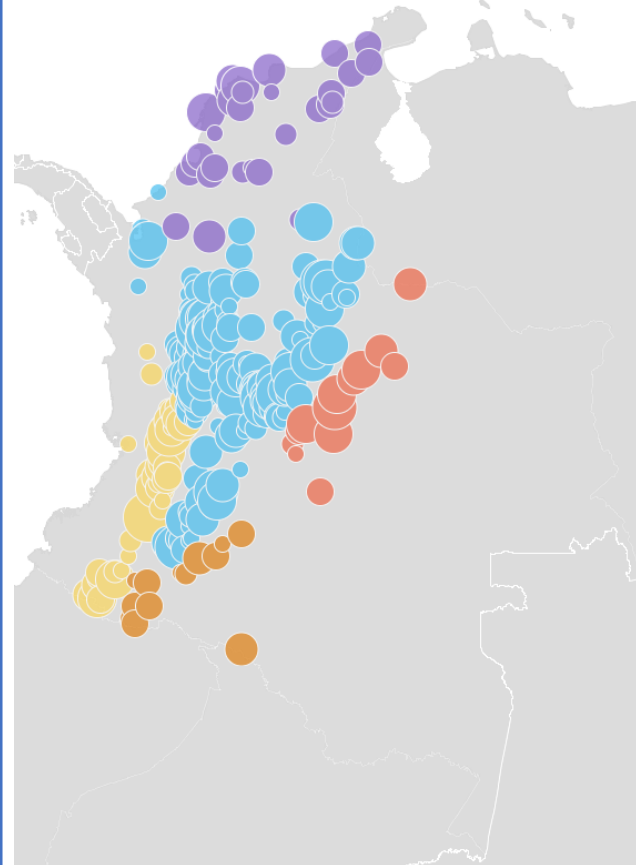


INFORME EMERGENCIAS MES SEPTIEMBRE POR REGIONES

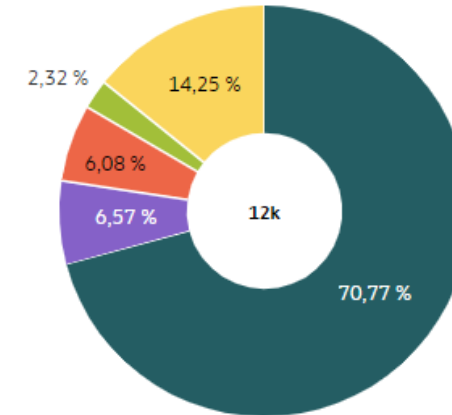
Emergencias por regiones

AMAZONÍA 268	AMAZONAS
	CAQUETA
	GUAVIARE
	PUETUMAYO
	VAUPÉS
ANDINA 8289	ANTIOQUIA
	BOGOTÁ D.C.
	BOYACÁ
	CALDAS
	CUNDINAMARCA
	HUILA
	NORTE DE SANTANDER
	QUINDÍO
	RISARALDA
	SANTANDER
	TOLIMA
CARIBE 798	ATLÁNTICO
	BOLÍVAR
	CESAR
	CÓRDOBA
	LA GUAJIRA
	MADALENA
	SAN ANDRES Y PROVIDENCIA
	SUCRE
ORINOQUÍA 797	ARAUCA
	CASANARE
	GUAINIA
	META
	VICHADA
	CAUCA
	CHOCÓ
	NARIÑO
	VALLE DEL CAUCA
PACÍFICA 1623	CAUCA
	CHOCO
	NARIÑO
	VALLE DEL CAUCA

Mapa emergencias por regiones



Grafica emergencias por regiones



Region	Total
AMAZONÍA	268
ANDINA	8.289
CARIBE	798
ORINOQUÍA	797
PACÍFICA	1.623

DATOS REGISTRADOS EN RUE



MINISTERIO DEL INTERIOR



LIBRO DE IDENTIFICACIÓN ESPECIAL
DNBC
DIRECCIÓN NACIONAL
BOMBEROS
COLOMBIA



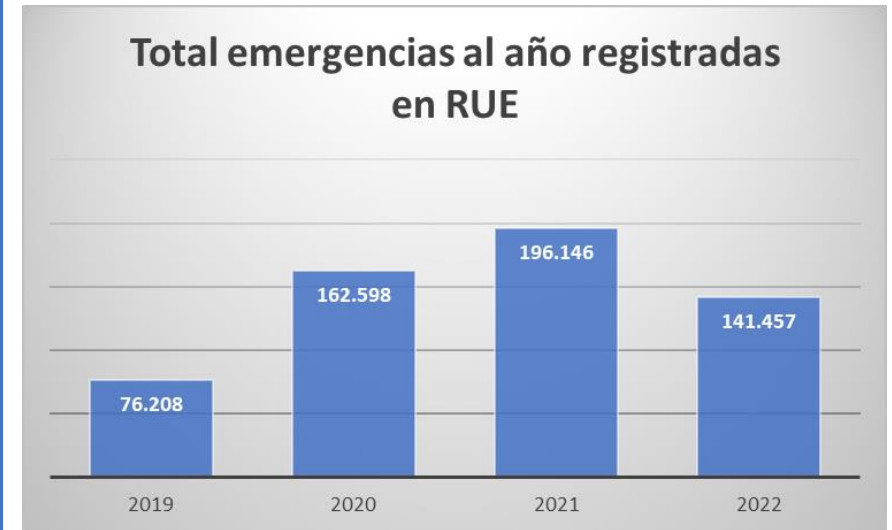
@DNBomberosCol

*

DEPARTAMENTO	2019	2020	2021	2022	Total general
AMAZONAS	171	150	157	62	540
ANTIOQUIA	16.055	36.805	38.733	31.896	123.489
ARAUCA	353	758	1.062	556	2.729
ATLÁNTICO	2.545	4.891	3.821	2.587	13.844
BOGOTÁ D.C	406	1.397	424	4	2.231
BOLÍVAR	524	913	1.131	1.993	4.561
BOYACÁ	4.093	7.323	8.060	5.899	25.375
CALDAS	5.790	9.455	12.577	7.942	35.764
CAQUETÁ	1.069	1.192	1.737	1.447	5.445
CASANARE	831	6.830	7.547	6.127	21.335
CAUCA	7.407	6.791	6.999	5.107	26.304
CESAR	305	1.173	1.343	782	3.603
CHOCÓ	23	105	161	109	398
CÓRDOBA	997	1.918	2.668	2.094	7.677
CUNDINAMARCA	3.213	15.056	23.426	18.353	60.048
GUAINÍA		343	70	64	477
GUAVIARE	15	61	81	154	311
HUILA	2.090	9.079	10.593	7.625	29.387
LA GUAJIRA	398	1.543	1.582	1.261	4.784
MAGDALENA	784	2.977	2.583	1.616	7.960
META	942	3.203	3.924	3.030	11.099
NARIÑO	1.179	3.825	3.595	2.798	11.397
NORTE DE SANTANDER	3.498	3.842	3.041	2.690	13.071
PUTUMAYO	648	1.955	2.151	2.357	7.111
QUINDÍO	2.033	3.002	3.443	2.153	10.631
RISARALDA	3.325	5.154	5.591	3.740	17.810
SAN ANDRÉS Y PROVIDENC	1	114	810	543	1.468
SANTANDER	2.598	10.966	25.663	12.006	51.233
SUCRE	1.777	2.664	2.032	973	7.446
TOLIMA	2.373	4.564	5.115	4.569	16.621
VALLE DEL CAUCA	10.764	14.428	15.904	10.603	51.699
VAUPÉS	1	8	16	18	43
VICHADA		113	106	299	518
Total general	76.208	162.598	196.146	141.457	576.409

Estadística comparativa años 2019-2022

Total emergencias al año registradas en RUE



*Para el año 2022 acumula datos de 01 enero a
30 de Septiembre



MINISTERIO DEL INTERIOR



UNIDAD ADMINISTRATIVA ESPECIAL
DNBC
DIRECCIÓN NACIONAL
BOMBEROS
COLOMBIA

