

CERTIFICACION

Los suscritos, CT. en Jefe Lourdes del Socorro Peña del Valle Directora Nacional y Ordenadora del Gasto, Rainer Narval Naranjo Charrasquiel Sub Director Financiero y Administrativo, Miguel Ángel Franco Torres Profesional Especializado - Coordinador Financiero y Marisol Mora Bustos Profesional Especializado – con funciones de Contadora de la Dirección Nacional de Bomberos de Colombia, en cumplimiento de lo estipulado en las Resoluciones 706 de 2016, 043 de 2017, 425 de 2019 (Anexo - Cap. VI, num.1) y 193 de 2020, expedidas por la UAE Contaduría General de la Nación.

Certifican que la información revelada en los Estados Contables reflejan en forma fidedigna la situación financiera, de la Dirección Nacional de Bomberos de Colombia, que los saldos que reflejan los Estados Contables a Marzo 31 de 2024, fueron tomados fielmente del libro de saldos y movimientos que genera el Sistema Oficial de Registro SIIF Nación II, los cuales se elaboran de acuerdo con lo señalado en el marco normativo para entidades de gobierno adoptado mediante Resolución 533 de 2015 de la UAE - Contaduría General de la Nación, así mismo la contabilidad se elaboró conforme a los principios, normas, técnicas y procedimientos de contabilidad pública y Doctrina Contable Publica.

La Dirección Nacional de Bomberos ha dado cumplimiento al control interno en cuanto a la correcta preparación y presentación de los estados financieros libres de errores significativos


La presente se expide en Bogotá, D.C., a los 30 días del mes de Abril de 2024.




CT. LOURDES DEL SOCORRO PEÑA DEL VALLE
C.C. 39,028,385 (Ciénaga - Magdalena)
Directora General / Ordenadora del Gasto



RAINER NARVAL NARANJO CHARRASQUIEL
C.C. 98.556.500 Medellín (Antioquia)
Sub Director Admón. y financiero



MIGUEL ANGEL FRANCO TORRES
C.C. 79,506,053 de Bogotá
Coordinador Financiero



MARISOL MORA BUSTOS
C.C. 52,912,493 de Bogotá
Contadora Publica T.P. No 141909 - T

Elaboro: Marisol Mora



DIRECCION NACIONAL DE BOMBEROS DE COLOMBIA
ESTADO DE SITUACION FINANCIERA
TRIMESTRAL A 31 DE MARZO DE 2024




	MARZO 2024	MARZO 2023		MARZO 2024	MARZO 2023
ACTIVO CORRIENTE	\$ 127.863.613	\$ 198.888.574	PASIVO CORRIENTE	\$ 16.330.091.622	\$ 984.716.838
11 EFECTIVO	\$ 31.531.986	\$ 7.398.135	24 CUENTAS POR PAGAR	\$ 15.940.778.222	\$ 768.870.185
1105 Caja	\$ -	\$ -	2401 Adquisición Bienes y Servicios Nacionales	\$ 15.423.404.864	\$ 692.003.412
1110 Bancos y Corporaciones	\$ 31.531.986	\$ 7.398.135	2424 Descuentos de Nomina	\$ 20.139.970	\$ 14.199.863
			2436 Retención en la Fuente e Impto de Timbre	\$ 497.233.388	\$ 61.480.718
			2440 Impuestos Contribuciones y Tasas	\$ -	\$ -
			2490 Otras Cuentas Por Pagar	\$ -	\$ 1.186.192
13 CUENTAS POR COBRAR	\$ 96.331.627	\$ 191.490.439			
Contribuciones tasas e					
1311 Ingresos no Tributarios	\$ 1.223.156	\$ 1.223.156	25 OBLIGACIONES LABORALES	\$ 389.313.400	\$ 215.846.653
Administración del Sistema de					
1322 Seguridad Social en Salud	\$ -	\$ 28.437.678	2511 Beneficios a los Empleados a Corto Plazo	\$ 389.313.400	\$ 215.846.653
1384 Otras Cuentas por Cobrar	\$ 95.108.471	\$ 161.829.605			
15 INVENTARIOS	\$ -	\$ 1.268.179.928	27 PROVISIONES	\$ 44.278.060	\$ -
Bienes Producidos prendas de					
1505 vestir y calzado	\$ -	\$ 1.258.983.347	2701 Litigios y Demandas - Administrativos	\$ 44.278.060	\$ -
1514 Materiales y Suministros	\$ -	\$ 9.196.581			
1520 Productos en Proceso	\$ -	\$ -			
ACTIVO NO CORRIENTE	\$ 175.703.196.897	\$ 142.561.549.623	TOTAL PASIVO	\$ 16.374.369.682	\$ 984.716.838
16 PROPIEDAD PLANTA Y EQUIP	\$ 93.310.110.547	\$ 90.507.716.059	3 PATRIMONIO	\$ 159.456.690.829	\$ 141.775.721.359
1620 Maquinaria, Planta y Equipo en Montaje	\$ -	\$ 899.982.000	3105 Capital Fiscal	\$ 67.718.864.627	\$ 67.718.864.627
1625 Propiedades, Planta y Equipo en Tránsito	\$ -	\$ -	3109 Resultados del Ejercicio Anteriores	\$ 91.652.955.127	\$ 76.547.494.692
1635 Bienes Muebles en Bodega	\$ 17.929.593.832	\$ 10.409.977.443	3110 Resultados del Ejercicio	\$ 84.871.075	\$ 2.490.637.960
1640 Edificaciones	\$ 52.172.075	\$ 52.172.075			
1655 Maquinaria y Equipo	\$ 67.151.801.702	\$ 67.170.324.702			
1660 Equipo medico y científico	\$ 9.196.581	\$ -			
1665 Muebles, Enseres y Equipo de Oficina	\$ 45.639.832	\$ 2.030.000			
1670 Equipo de Comunicación y Computación	\$ 2.718.804.295	\$ 2.175.198.632			
1675 Equipo de Transporte, Tracción y Elevac.	\$ 47.266.295.825	\$ 46.954.510.825			
1680 Equipos de Comedor, Cocina, Despensa y Hotelero	\$ 1.856.900	\$ 1.856.900			
1685 Depreciación Acumulada (CR)	\$ 41.865.250.496	\$ 37.158.336.518			
			TOTAL PATRIMONIO	\$ 159.456.690.829	\$ 141.775.721.359
19 OTROS ACTIVOS	\$ 82.393.086.351	\$ 50.785.653.636			
1905 Bienes y Servicios Pagados x Anticipado	\$ -	\$ -			
1906 Avances y Anticipos Entregados	\$ 25.213.066.474	\$ 512.976.811			
1908 Recursos Entregados en Administración	\$ 55.031.869.669	\$ 49.343.296.771			
1970 Activos Intangibles	\$ 3.265.983.974	\$ 1.771.304.988			
1975 Amortización Acumulada Activos Intangibles (CR)	\$ 1.117.833.766	\$ 841.924.934			
TOTAL ACTIVO	\$ 175.831.060.511	\$ 142.760.438.197	TOTAL PASIVO Y PATRIMONIO	\$ 175.831.060.511	\$ 142.760.438.197


TOTAL ACTIVO


\$ 175.831.060.511 \$ 142.760.438.197


TOTAL PASIVO Y PATRIMONIO

\$ 175.831.060.511 \$ 142.760.438.197


CT. En Jefe LOURDES DEL SOCORRO PEÑA DEL VALLE
C.C. 39.028.385 (Ciénaga - Magdalena)
DIRECTOR GENERAL / ORDENADOR DEL GASTO


MIGUEL ÁNGEL FRANCO TORRES
C.C. 79.506.053 de Bogotá
COORDINADOR FINANCIERO


RAINER NARVAL NARANJO CHARRASQUIEL
C.C. 98.556.500 Medellín (Antioquia)
SUB DIRECTOR FINANCIERO Y ADMINISTRATIVO



MARISOL MORA BUSTOS
C.C. 52.912.493 de Bogotá
CONTADORA PÚBLICA T.P. No 141909 - T





DIRECCION NACIONAL DE BOMBEROS DE COLOMBIA
ESTADO DE RESULTADO
TRIMESTRAL A 31 DE MARZO DE 2024




	MARZO 2024	MARZO 2023
INGRESOS	\$ 24.494.203.479	\$ 29.777.512.143
41 INGRESOS	\$ 20.877.168.432	\$ 17.989.263.687
4110 Ingresos no tributarios	\$ 20.877.168.432	\$ 17.989.263.687
47 OPERACIONES INTERINSTITUCIONALES	\$ 3.616.673.297	\$ 11.788.230.843
4705 Aportes y Traspasos de Fondos Recibidos	\$ 3.086.547.968	\$ 11.463.078.843
4720 Operaciones de enlace	\$ 40.952.850	
4722 Operaciones sin Flujo de Efectivo	\$ 489.172.479	\$ 325.152.000
48 OTROS INGRESOS	\$ 361.750	\$ 17.613
4802 Otros Ingresos Financieros		\$ 17.613
4808 Otros Ingresos Diversos	\$ 361.750	
GASTOS	\$ 24.409.332.404	\$ 32.268.150.103
51 ADMINISTRACION	\$ 3.490.458.100	\$ 12.875.155.412
5101 Sueldos y Salarios	\$ 573.204.836	\$ 526.595.620
5103 Contribuciones Efectivas	\$ 87.718.592	\$ 95.922.110
5104 Aportes sobre Nómina	\$ 16.450.900	\$ 17.730.000
5107 Prestaciones Sociales	\$ 168.844.124	\$ 42.971.162
5108 Gastos de Personal Diversos	\$ 70.151.994	\$ 394.272.224
5111 Generales	\$ 2.410.121.175	\$ 11.797.664.296
5120 Impuestos Contribuciones y Tasas	\$ 163.966.479	\$ -
53 DETERIORO, DEPRECIACIONES, AMORTIZACIONES Y PROVISIONES	\$ -	\$ 1.403.296.058
5360 Depreciacion de Propiedad Planta y Equipo	\$ -	\$ 1.179.701.612
5366 Amortizacion de Activos Intangibles	\$ -	\$ 223.594.446
5368 Provisión Litigios y Demandas - Administrativos	\$ -	\$ -
57 OPERACIONES INTERINSTITUCIONALES	\$ 20.877.530.182	\$ 17.989.281.300
5720 Operaciones de Enlace	\$ 20.877.530.182	\$ 17.989.281.300
58 Otros Gastos	\$ 41.344.122	\$ 417.333
5802 Otros Gastos Comisiones	\$ 391.272	\$ 417.333
5893 Devoluciones y descuentos ingresos fiscales	\$ 40.952.850	
EXCEDENTE(DÉFICIT) ORERACIONAL	\$ 84.871.075	\$ (2.490.637.960)
EXCEDENTE (DÉFICIT) DEL EJERCICIO	\$ 84.871.075	\$ (2.490.637.960)


CT. En Jefe LOURDES DEL SOCORRO PEÑA DEL VALLE
C.C. 39.028.385 (Ciénaga - Magdalena)
DIRECTOR GENERAL / ORDENADOR DEL GASTO


MIGUEL ANGEL FRANCO TORRES
C.C. 79.506.053 de Bogota
COORDINADOR FINANCIERO


RAINER NARVAL NARANJO CHARRASQUIEL
C.C. 98 C.C. 98.556.500 Medellin (Antioquia)
SUB DIRECTOR FINANCIERO Y ADMINISTRATIVO


MARISOL MORA BUSTOS
C.C. 52.912.493 de Bogota
CONTADORA PUBLICA T.P. No 141909 - T



ANEXO 1


DIRECCION NACIONAL DE BOMBEROS DE COLOMBIA
ESTADO DE CAMBIOS EN EL PATRIMONIO
TRIMESTRAL A 31 DE MARZO DE 2024


SALDO DEL PATRIMONIO A MARZO 31 DE 2023	\$ 141.775.721.359
VARIACIONES PATRIMONIALES DURANTE 2024	\$ 17.680.969.470
SALDO DEL PATRIMONIO A MARZO 31 DE 2024	\$ 159.456.690.829


DETALLE DE LAS VARIACIONES PATRIMONIALES

INCREMENTOS	\$	2.024	\$	2.023	VARIACION
Resultados del Ejercicio	\$	84.871.075	-\$	2.490.637.960	\$ 2.575.509.035
Superavit por Donación	\$	-	\$	-	-
Resultado de Años Anteriores	\$	91.652.955.127	\$	76.547.494.692	\$ 15.105.460.435
Impactos por la Transición al Nuevo Marco Normativo de Regulación	\$	-	\$	-	-
DISMINUCIONES					
Provisiones, agotamientos, depreciaciones	\$	-	\$	-	-
PARTIDAS SIN VARIACION					
Capital Fiscal	\$	67.718.864.627	\$	67.718.864.627	-
TOTAL VARIACIONES	\$	159.456.690.829	\$	141.775.721.359	\$ 17.680.969.470


CT. En Jefe LOURDES DEL SOCORRO PEÑA DEL VALLE
C.C. 39.028.385 (Ciénaga - Magdalena)
DIRECTOR GENERAL / ORDENADOR DEL GASTO


RAINER NARVAL NARANJO CHARRASQUIEL
C.C. 98.556.500 Medellín (Antioquia)
SUB DIRECTOR FINANCIERO Y ADMINISTRATIVO


MIGUEL ANGEL FRANCO TORRES
C.C. 79.506.053 de Bogotá
COORDINADOR FINANCIERO


MARISOL MORA BUSTOS
C.C. 52.912.493 de Bogotá
CONTADORA PUBLICA T.P. No 141909 - T